

카피킬러 캠퍼스

# 사용매뉴얼

v 9.21

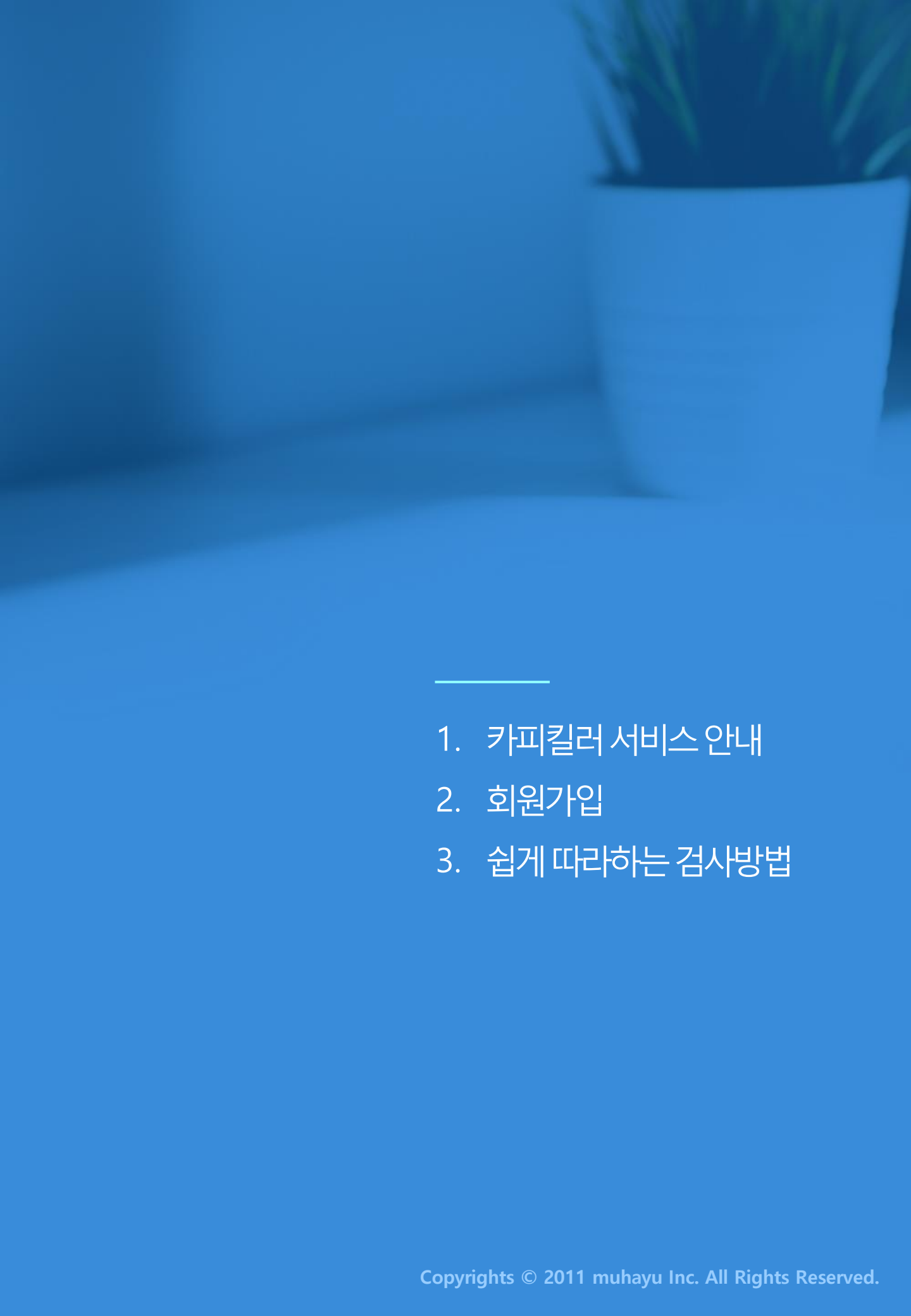


QR코드로  
영상 매뉴얼을  
확인해보세요.



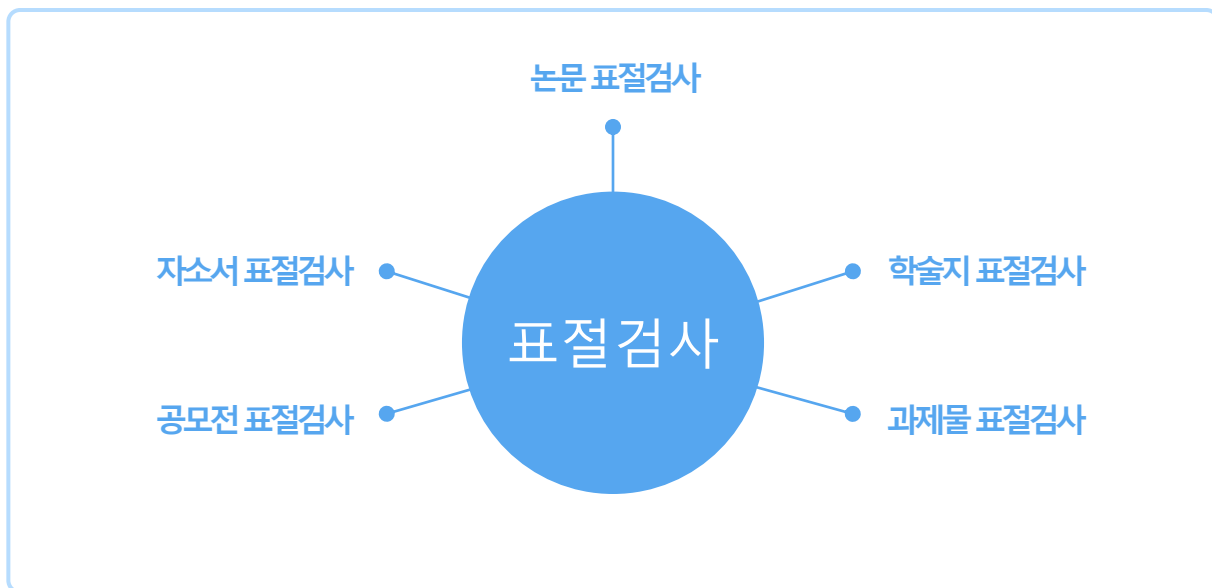
## 목차

1. 카피킬러 서비스 안내	4
2. 회원가입	5
3. 쉽게 따라하는 검사방법	8
4. 문서 업로드	11
5. 검사결과	13
6. 검사결과상세보기	15
7. 검사결과확인서	17
8. 카피킬러 활용 팁	20

- 
- 
1. 카피킬러 서비스 안내
  2. 회원가입
  3. 쉽게 따라하는 검사방법

카피킬러는 표절 없는 **올바른 글쓰기**를 지원합니다.  
표절을 예방하고 나의 문서를 보호하는 표절검사 프로그램입니다.

**다양한 문서에 대한 표절검사가 가능합니다.**



## 제출자 여러분께

학위논문, 학술논문, 과제물 작성 중이신가요?

카피킬러를 통해 표절을 예방해보세요.

올바른 인용, 출처를 사용하여

제출자의 연구 분야에 기여할 수 있는 역량발전의 기회로 삼으시길 바랍니다.

## 심사자 여러분께

올바른 연구문화 정착의 최선은 '적발'이 아닌 '예방'입니다.

카피킬러를 통해 간단하게 표절률을 확인하고, 올바른 글쓰기를 위한

참삭용으로 활용해보세요. 학위논문, 학술논문, 교원임용 등 다양한 분야에서

형평성 있는 평가와 올바른 글쓰기의 선두주자로 자리매김해 주시기 바랍니다.

- i** 자동 로그인 사용기관의 경우 기관/학교 홈페이지에서 학번/사번 등으로 로그인한 뒤 접속할 수 있습니다.  
기관의 공지사항 확인해주시기 바랍니다.  
자동 로그인이 되지 않는 기관에서는 별도의 회원가입 절차가 아래와 같이 필요합니다.

약관동의

개인정보 입력

이메일 인증

### 2.1 약관동의

- ① 카피킬러 캠퍼스 메인 화면 좌측의 '회원가입'을 선택 합니다.

이메일 주소  비밀번호  로그인  <b>회원 가입</b> 비밀번호 찾기	<b>공지사항</b>  뉴스레터   07월   무하유의 기술력이 어느 정도냐면 말이죠    2020.08.03 업데이트   08월   프로모션 안내 및 기능 추가    2020.07.29 공지   본사 이전에 따른 고객센터 운영 임시 변경 안내    2020.07.21 업데이트   07월   기능추가 및 성능개선    2020.06.26	<b>교육자료</b>  <b>자주묻는질문</b>
---	--	----------------------------------

- ② 서비스 약관에 동의합니다.

<p><b>서비스 이용약관 (필수)</b></p> <p>서비스 이용약관</p> <p><b>제 1 조 (목적)</b> 본 이용약관(이하 “약관”이라 함)은 &lt; 주 용자(이하 “회원”이라 함)와 회사간에 가</p> <p><b>제 2 조 (약관 효력 및 변경)</b> (1) 이 약관은 계약서에 첨부되거나, 서비 (2) 회사는 합리적 사유가 발생한 경우에 제 2 조 (1)항과 같은 방법으로 공지합니다 (3) 회원은 변경된 약관에 동의하지 않을 한 것으로 간주됩니다.</p> <p><b>제 3 조 (약관 외 준칙)</b> 이 약관에서 정하지 않은 사항과 이 약관</p> <p><input type="checkbox"/> 내용을 확인하였으며 동의합니다.</p>	<p><b>개인정보 수집 및 이용 동의 (필수)</b></p> <p>개인정보 수집 및 이용 동의 취무하유는 개인정보를 안전하게 취급하는데 최선을 다합니다.</p> <p>[필수]서비스 기본기능 제공</p> <table border="1"> <tr> <td>수집항목</td> <td></td> </tr> <tr> <td>이메일, 닉네임, 비밀번호, 학번, 학과명(부서명), 직급 (직책)</td> <td></td> </tr> <tr> <td>이름(실명), 휴대폰번호, 생년월일</td> <td></td> </tr> <tr> <td>접속 로그(접속ip, 브라우저의 종류/버전, 방문일시, 서 비스이용기록)</td> <td></td> </tr> </table> <p>※ 필수 수집항목은 서비스 제공을 위해 필요한 최소한의 개인정보 더 자세한 내용은 <a href="#">개인정보처리방침</a>을 참고하시기 바랍니다.</p> <p><input type="checkbox"/> 내용을 확인하였으며 동의합니다.</p>	수집항목		이메일, 닉네임, 비밀번호, 학번, 학과명(부서명), 직급 (직책)		이름(실명), 휴대폰번호, 생년월일		접속 로그(접속ip, 브라우저의 종류/버전, 방문일시, 서 비스이용기록)		<p><b>개인정보 수집 및 이용 동의 (선택)</b></p> <p>개인정보 수집 및 이용 동의 취무하유는 개인정보를 안전하게 취급하는데 최</p> <p>[선택]서비스 기본기능 제공</p> <table border="1"> <tr> <td>수집 항목</td> <td></td> </tr> <tr> <td>연락 가능한 이메일주소, 휴대폰번호, 이름, 소</td> <td></td> </tr> </table> <p>※ 선택 수집항목은 동의를 거부하시는 경우에도 더 자세한 내용은 <a href="#">개인정보처리방침</a>을 참고하시.</p> <p><input type="checkbox"/> 내용을 확인하였으며 동의합니다.</p>	수집 항목		연락 가능한 이메일주소, 휴대폰번호, 이름, 소	
수집항목														
이메일, 닉네임, 비밀번호, 학번, 학과명(부서명), 직급 (직책)														
이름(실명), 휴대폰번호, 생년월일														
접속 로그(접속ip, 브라우저의 종류/버전, 방문일시, 서 비스이용기록)														
수집 항목														
연락 가능한 이메일주소, 휴대폰번호, 이름, 소														

### 2.2 개인정보 입력

카피킬러에서 사용할 이메일 주소, 닉네임, 비밀번호를 입력하고 가입을 클릭합니다.  
닉네임은 추후 변경이 불가하니 신중하게 입력해야 합니다.

\* 소속 기관 / 학교에 따라 실명 확인이 필요 할 수도 있습니다.

## 회원가입

이메일 주소

Copykiller

@

copykiller.com

copykiller.com

회원가입 후 메일 계정의 인증확인을 하셔야만 정상적으로 로그인 이 가능합니다.  
※ @copykiller.com 계정만 회원가입이 가능합니다.  
※ 카피킬러(www.copykiller.com)에서 학교 또는 기관 메일 계정으로 회원가입 하신 분은 별도의 회원가입절차 없이 사용이 가능합니다.

닉네임

카피킬러

닉네임은 1~20자로 되어야 하며 추후 변경이 불가능하오니 신중하게 입력하시기 바랍니다.

비밀번호

••••••

비밀번호 확인

••••••

비밀번호는 6~20자로 되어야 합니다.

이름

실명인증

휴대전화번호

학과(부서)명

소속된 학과(부서)명을 입력하여 주세요.

가입

취소

### 2.3 이메일 인증

① 인증메일 발송에 대한 팝업 [확인] 후 해당 이메일로 접속합니다.

## 이메일 인증 안내

카피킬러 서비스 계정(이메일 주소)

Copykiller@Copykiller.com

위 이메일로 가입 인증 메일이 발송되었습니다.  
위 이메일의 받은편지함을 확인하세요.

인증메일을 받지 못한 경우, 스팸메일함을 확인하세요.  
스팸메일함에도 없으면 고객센터 이메일로 문의하세요.

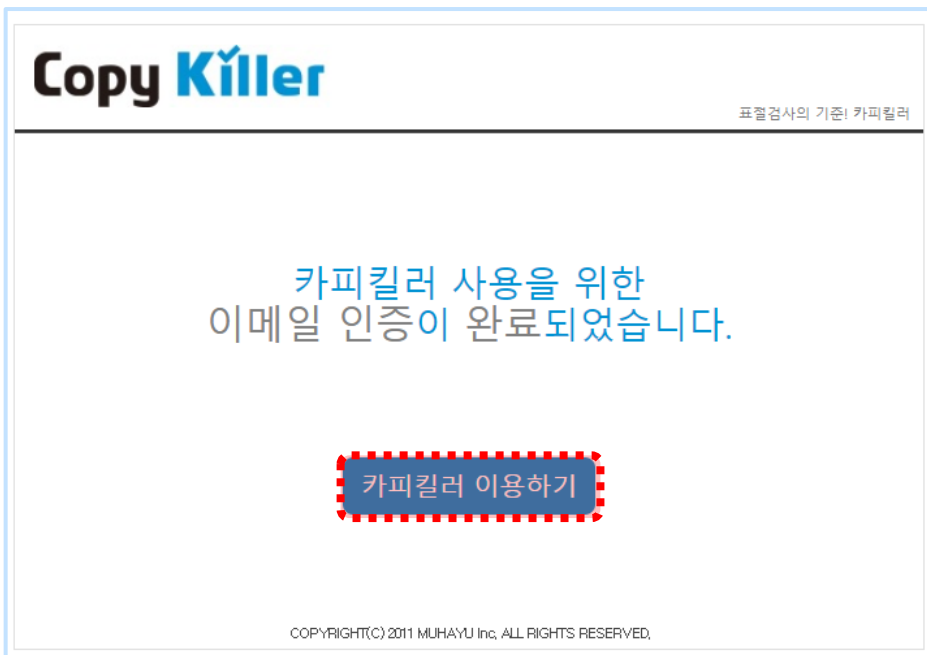
고객센터 이메일 : help@copykiller.com

확인

② 수신한 인증메일의[인증하기]를 클릭합니다.



③ 인증절차가 완료되었습니다. '카피킬러 이용하기'를 클릭하여 로그인 후 이용하시면 됩니다.





검사설정

문서등록

표절검사

## 3.1 검사설정

- ① 상단 '문서 업로드'를 클릭하여 표절검사를 시작합니다.
- ② 검사명을 작성합니다.
- ③ 문서 구분을 '검사문서'로 설정합니다. (비교할 문서를 등록하는 경우는 '비교문서'로 선택)
- ④ 검사할 문서의 유형을 설정합니다.
- ⑤ 검사 설정, 표절기준은 기본 설정된 상태로 유지합니다  
(※기관에 따라  표시 되어 있는 위치의 체크설정, 비교범위가 다를 수 있습니다.)



이용방법 <sup>1</sup> 문서업로드 | 검사결과 | 고객센터

## 문서업로드

② 사용 매뉴얼

② 검사명

③ 문서구분 ?

검사문서 ▾

④ 문서유형

선택 ▾

⑤ 비교범위

☒ 현재첨부분서
 ☐ 내가 올린 문서

☐ 카피킬러캠퍼스 사용자 검사문서
 ☐ 카피킬러캠퍼스 사용자 비교문서
 ☐ 카피킬러캠퍼스 DB

☒ 카피킬러 DB

■ 검사설정

인용/출처 표시문장 

제외 ▾

 법령/경전 포함문장 

제외 ▾

 목차/참고문헌 

제외 ▾

■ 표절기준

6 ▾

 어절 이상 일치
 

1 ▾

 문장 이상 일치

■ 문서목록

문서명	검사상태
<input type="checkbox"/>	

 상세한 검사설정 방법은 11p에서 확인 가능합니다.



3.2 문서등록

- ① ‘파일 첨부’ 또는 ‘직접 입력’을 통해 검사할 문서를 등록합니다.
- ② 등록한 문서의 검사 상태가 ‘가능’으로 변경된 것을 확인합니다.
- ③ ‘표절검사’를 클릭하여 검사를 진행합니다.

문서목록

문서명

검사문서1.hwp (100%)

2 가능

1

파일 첨부

직접 입력

선택 삭제

검사목록현황 : 1 / 1  
문서 첨부 제한 : 7.42MB / 200.00MB  
파일 제한 크기 : 100.00MB  
허용 확장자 : \*.hwp;\*.doc;\*.docx;\*.ppt;\*.pptx;\*.xls;\*.xlsx;\*.pdf;

3 표절검사

3.3 표절검사

- ① 평균적으로 1~2분 후 검사가 완료되며, ‘결과보기’를 클릭하면 검사결과 상세화면으로 이동합니다.

검사목록

10

등록일 전체

검색대상 전체

조회

번호	등록일	문서구분	검사명	최고 표절률	처리현황	처리상태
2	2019/10/30	검사문서	비교문서	3%	2/2	▶결과보기
1	2019/10/30	검사문서	카피킬러문제출	10%	4/4	▶결과보기

<<

1

>>

새로고침

사용 매뉴얼

문서등록

삭제

재검사

- 
4. 문서 업로드
  5. 검사결과
  6. 검사결과상세보기
  7. 검사결과확인서

## 4.1 검사설정

① **검사명** : 검사 목록에서 검사 결과를 쉽게 구분하는 용도로 사용됩니다.

\* 문서 제목, 검사 날짜 등 원하는 검사명을 입력합니다. 검사결과 확인서에 출력되니 신중히 작성해주세요.

② **문서 구분** : '검사문서'는 표절률을 확인할 문서를 의미합니다.

'비교문서'는 검사문서와 비교할 문서를 의미합니다.

③ **문서 유형** : 검사할 문서의 유형을 선택합니다.

\* 문서 유형은 과제물, 자기소개서, 학위논문, 학술논문, 연구/정책 보고서, 연구대회/공모자료, 독후감, 보도자료, 기타 선택 가능합니다.

④ **비교범위** : '현재 첨부 문서'는 현재 첨부된 문서들끼리 비교,

'내가 올린 문서'는 내가 이전에 올린 문서와 비교,

'카피킬러 DB'는 카피킬러가 보유한 문서와 비교됨을 의미합니다.

⑤ **검사설정** : 인용/출처 표시문장, 법령/경전 포함문장, 목차/참고문헌을 표절률에 포함할지 제외할지 설정합니다.

'포함'으로 설정하면 해당 문장이 다른 사람의 문장과 일치하는 경우 표절률에 포함됩니다.

'제외'로 설정하면 해당 문장이 다른 사람의 문장과 일치하더라도 표절률에 제외됩니다.

⑥ **표절기준** : 표절기준은 검사 목적에 따라 5~10어절, 1~6문장 이상 일치로 설정할 수 있습니다.

1

검사명

2

문서구분 ?

검사문서

3

문서유형

선택

4

비교범위

☒ 현재 첨부 문서
 ☐ 내가 올린 문서

☐ 카피킬러캠퍼스 사용자 검사문서
 ☐ 카피킬러캠퍼스 사용자 비교문서
 ☐ 카피킬러캠퍼스 DB

☒ 카피킬러 DB

5

검사설정

인용/출처 표시문장

제외

법령/경전 포함문장

제외

목차/참고문헌

제외

6

표절기준

6 어절 이상 일치

1 문장 이상 일치

**i** 제출하는 기관 / 학교에서 정해 놓은 검사기준이 있다면 해당 기준에 맞추어 검사하세요.

11

Copyright © 2011 muhayu Inc. All Rights Reserved.

## 4.2 표절검사

① 파일 첨부 : 파일을 선택하여 첨부하고 검사 상태가 '가능'이 되면 '표절 검사'를 진행합니다.

The screenshot shows the '문서목록' (Document List) interface. A file selection dialog is open, showing a list of files. The '파일 첨부' (File Upload) button is highlighted with a red dashed box and a red circle with the number 1. The '직접 입력' (Direct Input) button is also visible. The '표절 검사' (Plagiarism Check) button is highlighted with a red dashed box and a red circle with the number 4. The '선택 삭제' (Select Delete) button is also visible.

문서목록

문서명

검사상태

파일 첨부

직접 입력

선택 삭제

표절 검사

② 직접 입력 : 텍스트를 직접 입력하여 등록하고 검사 상태가 '가능'이 되면 '표절 검사'를 진행합니다.

The screenshot shows the '문서목록' (Document List) interface. A '문서를 직접입력' (Directly Input Document) dialog is open, showing a text input area. The '파일 첨부' (File Upload) button is highlighted with a red dashed box and a red circle with the number 1. The '직접 입력' (Direct Input) button is also visible. The '표절 검사' (Plagiarism Check) button is highlighted with a red dashed box and a red circle with the number 4. The '선택 삭제' (Select Delete) button is also visible.

문서목록

문서명

검사상태

파일 첨부

직접 입력

선택 삭제

표절 검사

검사 결과 화면을 통해 내 문서에서 표절로 의심되는 영역을 확인할 수 있습니다.



5.1 검사목록

- ① 사이트 상단 메뉴의 ' 검사 결과'를 클릭하여 검사 목록을 확인합니다.
- ② '결과보기'를 클릭하면 검사 결과 상세화면으로 이동합니다.

Copy Killer CAMPUS

이용방법 | 문서업로드 | **검사결과** | 고객센터

검사목록

10

등록일 전체 ~

검색대상 전체

조회

번호	등록일	문서구분	검사명	최고 표절률	처리현황	처리상태	
5	2018/02/28	검사문서	카피킬러검사용	33%	1/1	<b>결과보기</b>	<input type="checkbox"/>
4	2018/02/28	검사문서	카피킬러 표절검사	49%	1/1	결과보기	<input type="checkbox"/>
3	2018/02/27	검사문서	1:1비교하기	99%	1/1	결과보기	<input type="checkbox"/>
2	2018/02/27	비교문서	1:1비교하기	-	2/2	결과보기	<input type="checkbox"/>
1	2018/02/27	검사문서	2018.02 카피킬러 캠퍼스 검사문서	49%	1/1	결과보기	<input type="checkbox"/>

<< 1 >>

새로고침 | 사용 매뉴얼

문서등록 | 삭제 | 재검사

**i** 카피킬러는 검사문서와 비교문서의 문장별 유사성을 표절률로 표시합니다. 따라서 검사문서의 표절 여부에 대한 판단은 해당 학계의 의견을 고려하여 회원의 책임하에 이루어져야 하며, 카피킬러는 표절 여부에 대한 최종 판정은 하지 않습니다.

5.2 검사결과

검사결과

1

검사명

카피킬러학회제출

문서유형

기타

비교범위

[현재 첨부 문서] [카피킬러 DB]

검사설정

표절기준 [6 어절], 인용/출처 표시문장 [제외], 법령/경전 포함문장 [제외], 목차참고문헌 [제외]

2

평균 표절률

20%

3

최고 표절률

99%

등록문서수

6

검사완료 문서수

6

검사불가 문서수

0

검사 일자

2019.11.01 10:32:31

검사 상태

검사완료

7

전체 다운로드

번호	문서명	인용/출처	법령/경전	참고문헌	표절률 A	5	검사결과	6	결과확인서	
1	검사문서1.hwp	제외	제외	제외	3%		상세보기	다운로드		
2	검사문서2.hwp	제외	제외	제외	5%		상세보기	다운로드		
3	비교문서1.hwp	제외	제외	제외	3%	4	상세보기	다운로드		
4	비교문서2.hwp	포함	포함	포함	99%		상세보기	다운로드		
5	카피킬러논문제출.hwp	제외	제외	제외	10%		상세보기	다운로드		
6	카피킬러학회제출.hwp	제외	제외	제외	0%		상세보기	다운로드		

목록

새로고침

수정

삭제

재검사

- ① 문서 업로드 시 설정했던 내용을 확인 할 수 있습니다.
- ② 문서를 여러 개 올렸을 경우 평균 표절률을 확인할 수 있습니다.
- ③ 문서를 여러 개 올렸을 경우 문서 중 가장 높은 표절률을 확인할 수 있습니다.
- ④ 검사 완료 후 사용자에게 의해 검사설정이 변경되어 표절률에 영향을 미친 경우 표시됩니다.
- ⑤ 검사 결과 '상세보기'를 클릭하면 결과의 상세내용을 새 탭을 통해 확인할 수 있습니다.
- ⑥ 

다운로드

 아이콘 클릭 시 해당 파일의 표절 검사 결과확인서 다운로드 가능합니다.
- ⑦ 검사그룹 내 문서별 표절률이 한 번에 출력되는 표절 검사 종합결과확인서를 다운로드 받을 수 있습니다.

i

검사 설정을 변경하여 재검사를 원하는 경우 

수정

 을 클릭하여 문서 업로드 화면으로 돌아갈 수 있습니다.

## 6.1 비교문장

검사 결과 상세보기에서는 표절률 및 표절 의심 영역, 비교된 문장, 비교된 문서의 정보를 확인합니다.

① 내 문서의 표절률을 확인할 수 있습니다. (표절률=표절 의심 어절 수/전체 어절 수X100)

② 검사 문서의 분석된 문장의 개수를 표기합니다. 각 문장을 클릭하면 해당하는 문장만 확인 할 수 있습니다.

\* 동일 문장 : 6어절 1문장 전체가 같은 문장 / 의심 문장 : 6어절 1문장 중 일부만 같은 문장

③ 포함/제외 ☒ ☐ 버튼을 통해 검사설정을 실시간으로 변경할 수 있습니다.

④ 왼쪽 검사문서에서 **파란색 굵은 글씨**의 표절 의심 영역을 선택하면, 오른쪽 비교문장에서 **빨간색 굵은 글씨**로 비교되는 문장을 확인할 수 있습니다.

비교문장의 출처를 확인 할 수 있습니다. 출처가 온라인 콘텐츠인 경우 해당 사이트로 이동할 수 있습니다.

\* 표절 의심 영역 : **파란색 굵은 글씨** | 인용/출처, 법령/경전 문장 : **회색 굵은 글씨** | 일반문장 : 검은색 글씨



**1 표절률** 71% [검사결과 다운로드](#)

**2 전체문장(854) | 동일문장(661) | 의심문장(162) | 인용/출처(37) | 법령/경전(3)**

**3 검사설정** ☒ 인용/출처 표시문장 ☒ 법령/경전 포함문장 ☒ 목차참고문헌 ☐ 0 % 이하 비교문서 제외 [적용](#)

**4** **검사 문서** **비교 문장** **비교 문서**

문장표절률 : 100%

출처: portal.newplus.go.kr

- 비교범위 : 카피킬러 DB

- 파일명 : 공공임대 입주자모집공고

다행히, 임차자 본인에 입주자모집공고를 통해 임차자의 집을 속여와서 무단입주해놓는 소문, 등거부등본 및 소속관서서류 등을 발급받아 직권 확인한 후 간담회까지 해내며, 임차자가 회색, 적외 간담 등 해 내에서는 임차자 본인에게 책임이 있으나 불이익을 당하는 일도 없도록 유의하여 주시기 바랍니다

문장표절률 : 56%

출처: www.lhminiak2-a6.co.kr

- 비교범위 : 카피킬러 DB

- 파일명 : 입주자모집공고 보기 - 의정부민락2 A-6블록

다행히, 임차자 본인에 입주자모집공고를 통해 임차자의 집을 속여와서 무단입주해놓는 소문, 등거부등본 및 소속관서서류 등을 발급받아 직권 확인한 후 간담회까지 해내며, 임차자가 회색, 적외 간담 등 해 내에서는 임차자 본인에게 책임이 있으나 불이익을 당하는 일도 없도록 유의하여 주시기 바랍니다

문장표절률 : 78%

출처: image.bizmk.kr

- 비교범위 : 카피킬러 DB

- 파일명 : 강릉유천 강릉유천 강릉유천 B-2B-2블록블록 ...

다행히, 임차자 본인에 입주자모집공고를 통해 임차자의 집을 속여와서 무단입주해놓는 소문, 등거부등본 및 소속관서서류 등을 발급받아 직권 확인한 후 간담회까지 해내며, 임차자가 회색, 적외 간담 등 해 내에서는 임차자 본인에게 책임이 있으나 불이익을 당하는 일도 없도록 유의하여 주시기 바랍니다

문장표절률 : 0%

문장표절률 : 68%

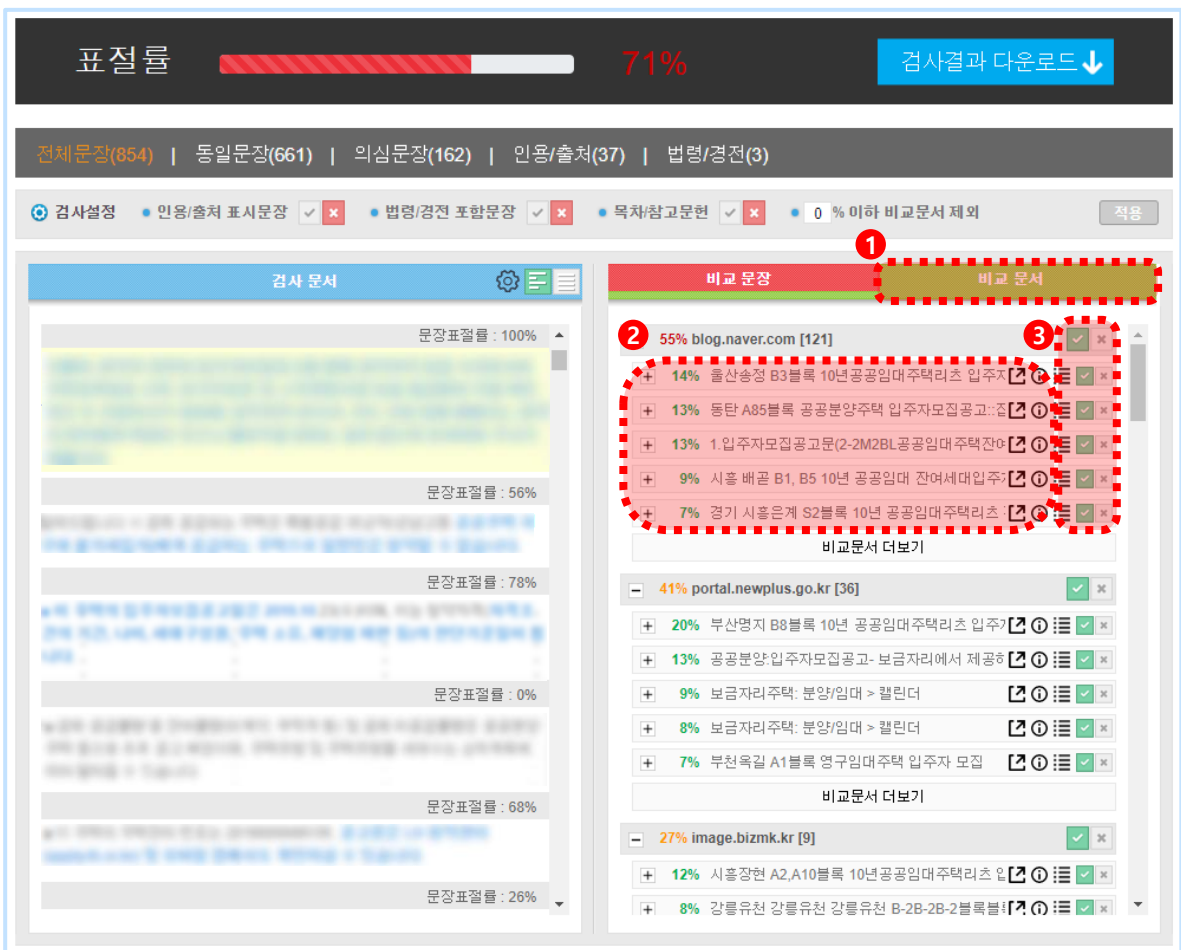
문장표절률 : 26%

## 6.2 비교문서

표절 의심 영역이 어떤 문서와 비교된 결과인지를 비교문서를 통해 확인할 수 있으며, 비교문장을 포함하고 있는 문서의 서지정보 등을 확인 할 수 있습니다.

- ① 비교문서 클릭하면 검사문서와 비교된 문서들의 목록을 볼 수 있습니다.
- ② 문서의 제목을 클릭하면 문서의 서지 정보를 확인 할 수 있습니다.
- ③ 비교문서 중 일부를 선택하여 제외 할 수 있습니다. 문서 제목 오른쪽의 ✕ 버튼을 누른 뒤 상단 적용 버튼을 클릭합니다.

\* 제외한 문서의 목록은 결과 확인서에 표기됩니다.



**표절률** 71%

**검사결과 다운로드**

전체문장(854) | 동일문장(661) | 의심문장(162) | 인용/출처(37) | 법령/경전(3)

검사설정 • 인용/출처 표시문장 ✕ • 법령/경전 포함문장 ✕ • 목차/참고문헌 ✕ • 0 % 이하 비교문서 제외

**검사 문서**

문장표절률 : 100%

문장표절률 : 56%

문장표절률 : 78%

문장표절률 : 0%

문장표절률 : 68%

문장표절률 : 26%

**비교 문장**

55% blog.naver.com [121]

14% 울산송정 B3블록 10년 공공임대주택리츠 입주자 모집공고

13% 동탄 A85블록 공공분양주택 입주자모집공고

13% 1.입주자모집공고문(2-2M2BL공공임대주택관리

9% 시흥 배곧 B1, B5 10년 공공임대 잔여세대입주

7% 경기 시흥은계 S2블록 10년 공공임대주택리츠

비교문서 더보기

41% portal.newplus.go.kr [36]

20% 부산영지 B8블록 10년 공공임대주택리츠 입주자 모집공고

13% 공공분양입주자모집공고-보금자리에서 제공하

9% 보금자리주택: 분양/임대 > 캘린더

8% 보금자리주택: 분양/임대 > 캘린더

7% 부천옥길 A1블록 영구임대주택 입주자 모집

비교문서 더보기

27% image.bizmk.kr [9]

12% 시흥장현 A2,A10블록 10년공공임대주택리츠 입

8% 강릉유천 강릉유천 강릉유천 B-2B-2B-2블록분

**i** 비교문서 제외에 관한 내용은 22p 동일 문서 제외 방법에서 상세히 확인 할 수 있습니다.

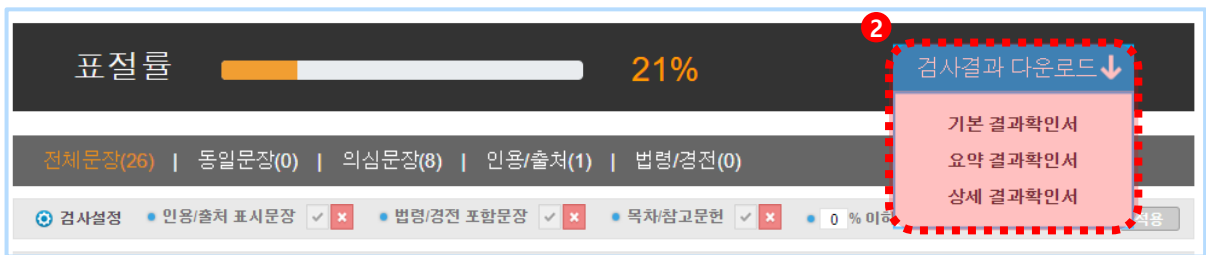


## 7.1 검사결과확인서

① 검사결과 목록 화면의 '다운로드' 클릭하여 PDF 파일로 다운로드 및 출력 가능합니다.



② 검사결과 상세보기의 '검사결과 다운로드'를 클릭하여 PDF 파일로 다운로드 및 출력 가능합니다.



③ 검사 결과 확인서는 3가지 종류로 제공됩니다.

- 기본보기: 내 문서의 표절 검사 결과와 비교문서 목록만 출력
- 요약보기: 내 문서의 표절 검사 결과와 비교문서 목록,  
표절 의심 문장, 표절 의심 문장의 비교문서 정보 출력
- 상세보기: 내 문서의 표절 검사 결과와 비교문서 목록,  
문서 전체 문장, 표절 의심 문장의 비교문서 정보 출력

**i** 검사결과확인서는 기관/학교에 제출용으로 이용되며, 제출하는 기관에서 공지된 결과서를 제출하면 됩니다.

7.2 종합결과다운로드

검사 결과 목록 화면의 '전체 다운로드' 선택하면 종합결과도 다운로드 가능합니다.

전체 다운로드

번호	문서명	인용/출처	법령/경전	참고문헌	표절률▼	검사결과	결과확인서
1	카피킬러검사용.pdf	포함	포함	포함	33%	<div>상세보기</div>	<div>다운로드</div>

목록

새로고침

수정

삭제

재검사

종합결과 다운로드

문서목록

결과 확인서 전체 다운로드

기본보기

요약보기

상세보기

▶ 결과확인서 종류 알아보기

**i** 검사 결과확인서는 기관/학교에 제출 용도로 이용되며, 제출하는 기관에서 공지된 결과서를 제출하면 됩니다.



---

8. 카피킬러활용 팁

9. 고객센터

## 8.1 1:1과 1:N 비교 방법

비교문서를 한 건 또는 여러 건 등록하여 특정 문서만을 비교 대상으로 선택하여 검사할 수 있으며, 비교문서에 대한 검사문서의 표절률을 확인할 수 있습니다.

- ① 문서 업로드화면에서 **문서구분** > **비교문서** 로 설정합니다. 파일 첨부 또는 직접 입력을 통해 '비교하고 싶은 문서'를 올리고, **문서등록** 버튼을 클릭하면 비교문서가 등록됩니다.

Copy Killer

CAMPUS

이용방법 | 문서업로드 | 검사결과 | 고객센터

문서업로드

사용 매뉴얼

■ 검사명

1:1 비교하기

■ 문서구분 ?

비교문서

■ 문서목록

문서명	검사상태	
비교문서1.hwp (100%)	가능	<input type="checkbox"/>
비교문서2.hwp (100%)	가능	<input type="checkbox"/>

파일 정보

직접 입력

검사목록현황 : 2 / 2  
문서 첨부 제한 : 467.2KB/ 200.00MB  
파일 제한 크기 : 100.00MB  
허용 확장자 : \*.hwp;\*.doc;\*.docx;\*.ppt;\*.pptx;\*.xls;\*.xlsx;\*.pdf,

선택 삭제

문서등록

 부당한 중복게재 검사, 작성 중 참고한 문서와의 비교를 위해 활용 할 수 있습니다.

- ② 문서 업로드 화면으로 이동하여 **문서구분 ?** > **검사문서** 로 설정합니다.
- ③ 비교범위에서 ☒ **내가 올린 문서** 를 체크한 뒤 (전체선택됨) **개별선택** 을 클릭합니다.  
\* 개별선택을 하지 않으면 내가 업로드 했던 모든 문서가 비교범위가 됩니다.
- ④ 업로드했던 비교문서를 체크한 뒤 **저장** 을 클릭하여 설정합니다.
- ⑤ **파일 첨부** 를 클릭하여 문서를 업로드한 뒤 **표절검사** 를 클릭하여 검사를 진행합니다

검사명

1:1비교하기

문서구분 ? 2

검사문서

문서유형

기타

비교범위

☒ 현재 첨부 문서
 ☒ 내가 올린 문서 (전체선택됨) 개별선택

검사설정

인용/출처 표시문장 포함
 법령/경전 포함문장

표절기준

6 어절 이상 일치
 1 문장 이상 일치

문서목록

카피킬러\_사용자검사문서.xlsx (100%)

1개의 검사방이 선택되었습니다. 전체선택취소

번호	등록일	문서구분	검사명	문서수
5	2018/02/28	검사문서	카피킬러검사용	1
4	2018/02/28	검사문서	카피킬러 표절검사	1
3	2018/02/27	검사문서	1:1비교하기	1
2	2018/02/27	비교문서	1:1비교하기	2
1	2018/02/27	검사문서	2018.02 카피킬러 캠퍼스 검사문서	1

저장

< FIRST 1 LAST >

5 파일 첨부 직접 입력

검사목록현황: 0 / 0  
 문서 첨부 제한: 0Byte/ 200.00MB  
 파일 제한 크기: 100.00MB  
 허용 확장자: \*.hwp;\*.doc;\*.docx;\*.ppt;\*.ppbc;\*.xls;\*.xlsx;\*.pdf;

선택 삭제

표절검사

- ⑥ 검사결과 상세보기에서 비교문서를 확인하면 비교범위에서 '내가 올린 문서'로 선택 한 비교문서만 비교되어 있는 것을 확인할 수 있습니다.

표절률

95%

?

검사결과 다운로드

전체문장(630) | 동일문장(538) | 의심문장(54) | 인용/출처(41) | 법령/경전(0)

검사설정
 인용/출처 표시문장
 법령/경전 포함문장
 목차/참고문헌
 0 % 이하 비교문서 제외

적용

검사 문서

비교 문장

비교 문서

문장표절률: 100%

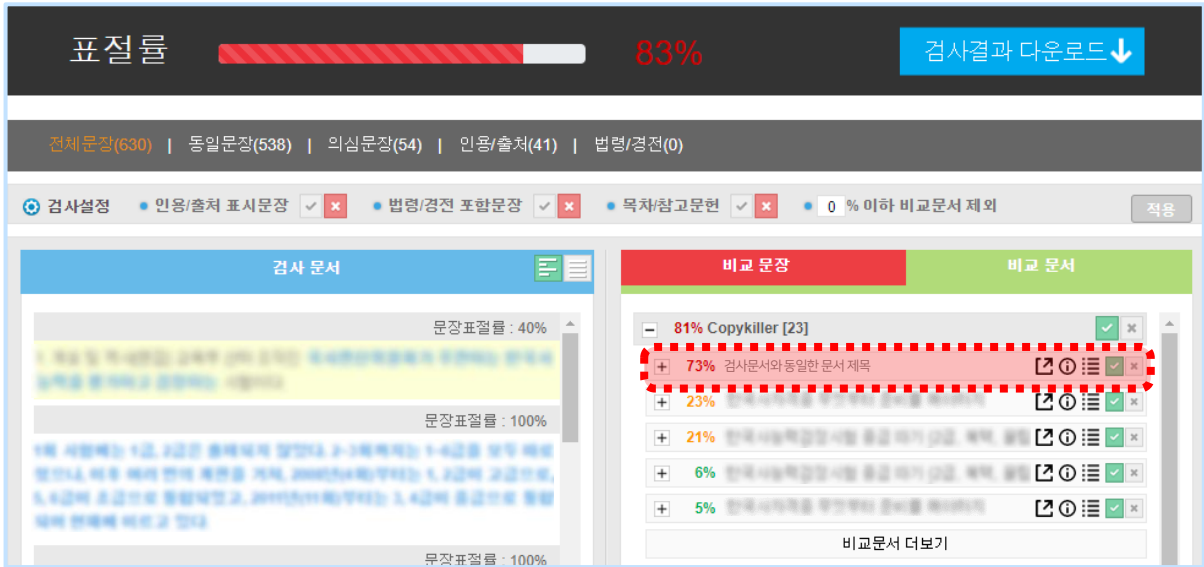
6

99% qc.copykiller.com [Z]
 카피킬러\_사용자검사문서.xlsx
 출처정보
 - 비교범위 : 내가 올린 문서
 - 문서그룹명 : 1:1비교하기

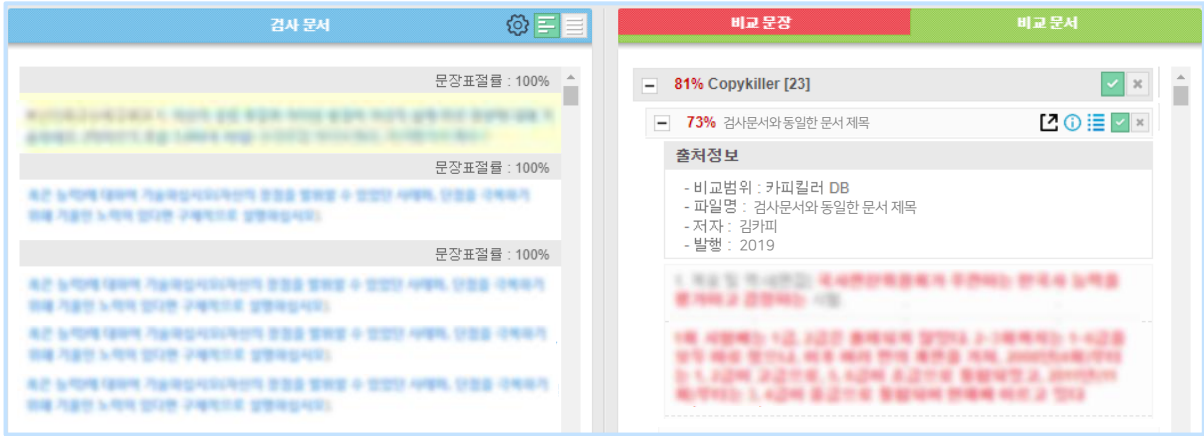
8.2 동일 문서 제외 방법

내가 검사하는 문서가 이미 인터넷상에 공개되어있거나 출간, 게재된 문서라면 카피킬러 DB에 해당 문서가 이미 포함되어 있어 표절률이 높게 나올 수 있습니다. 아래와 같은 설정 방법을 통해 해당 문서를 검사 결과에서 제외할 수 있습니다.

- ① 검사 결과 상세보기 화면에서 비교문서를 클릭하면 검사문서와 같은 문서 제목을 확인할 수 있습니다.



- ② 비교문서 항목에서 해당 문서 제목을 클릭해 문서의 내용을 확인합니다.



 다음 페이지에 이어집니다.

③ 동일한 문서가 맞다면 문서 제목 오른쪽  버튼을 클릭하여 문서를 제외합니다.

\* 검사 문서가 발간된 지 오래된 문서라면 검사 문서의 발행 연도 이후 문서 또한 제외해야 합니다.

ex: 검사 문서가 2010년 10월 발행 > 2010년 10 이후 발행된 모든 문서를 제외.

④ 동일한 문서를 모두 제외했다면 우측 상단의 **적용** 을 클릭하여 설정을 적용합니다.



The screenshot shows the Copy Killer interface with a similarity score of 83%. The interface includes a top bar with the score and a '검사결과 다운로드' button. Below this, there are filters for document types and a '적용' button. The main area is divided into '검사 문서' (Check Document) and '비교 문서' (Compare Document). The '비교 문서' section lists detected copy items with their similarity percentages and document titles. A red dashed box highlights the first two items, which are marked with a red 'X' in the action column, indicating they have been excluded.

비율	문서 제목	행동
73%	검사문서와 동일한 문서 제목	
23%	검사문서와 동일한 문서 제목2	
21%	한국사능력검정시험 응시자가 100명, 200명, 300명, 400명, 500명, 600명, 700명, 800명, 900명, 1000명, 1100명, 1200명, 1300명, 1400명, 1500명, 1600명, 1700명, 1800명, 1900명, 2000명, 2100명, 2200명, 2300명, 2400명, 2500명, 2600명, 2700명, 2800명, 2900명, 3000명, 3100명, 3200명, 3300명, 3400명, 3500명, 3600명, 3700명, 3800명, 3900명, 4000명, 4100명, 4200명, 4300명, 4400명, 4500명, 4600명, 4700명, 4800명, 4900명, 5000명, 5100명, 5200명, 5300명, 5400명, 5500명, 5600명, 5700명, 5800명, 5900명, 6000명, 6100명, 6200명, 6300명, 6400명, 6500명, 6600명, 6700명, 6800명, 6900명, 7000명, 7100명, 7200명, 7300명, 7400명, 7500명, 7600명, 7700명, 7800명, 7900명, 8000명, 8100명, 8200명, 8300명, 8400명, 8500명, 8600명, 8700명, 8800명, 8900명, 9000명, 9100명, 9200명, 9300명, 9400명, 9500명, 9600명, 9700명, 9800명, 9900명, 10000명	
6%	한국사능력검정시험 응시자가 100명, 200명, 300명, 400명, 500명, 600명, 700명, 800명, 900명, 1000명, 1100명, 1200명, 1300명, 1400명, 1500명, 1600명, 1700명, 1800명, 1900명, 2000명, 2100명, 2200명, 2300명, 2400명, 2500명, 2600명, 2700명, 2800명, 2900명, 3000명, 3100명, 3200명, 3300명, 3400명, 3500명, 3600명, 3700명, 3800명, 3900명, 4000명, 4100명, 4200명, 4300명, 4400명, 4500명, 4600명, 4700명, 4800명, 4900명, 5000명, 5100명, 5200명, 5300명, 5400명, 5500명, 5600명, 5700명, 5800명, 5900명, 6000명, 6100명, 6200명, 6300명, 6400명, 6500명, 6600명, 6700명, 6800명, 6900명, 7000명, 7100명, 7200명, 7300명, 7400명, 7500명, 7600명, 7700명, 7800명, 7900명, 8000명, 8100명, 8200명, 8300명, 8400명, 8500명, 8600명, 8700명, 8800명, 8900명, 9000명, 9100명, 9200명, 9300명, 9400명, 9500명, 9600명, 9700명, 9800명, 9900명, 10000명	
5%	한국사능력검정시험 응시자가 100명, 200명, 300명, 400명, 500명, 600명, 700명, 800명, 900명, 1000명, 1100명, 1200명, 1300명, 1400명, 1500명, 1600명, 1700명, 1800명, 1900명, 2000명, 2100명, 2200명, 2300명, 2400명, 2500명, 2600명, 2700명, 2800명, 2900명, 3000명, 3100명, 3200명, 3300명, 3400명, 3500명, 3600명, 3700명, 3800명, 3900명, 4000명, 4100명, 4200명, 4300명, 4400명, 4500명, 4600명, 4700명, 4800명, 4900명, 5000명, 5100명, 5200명, 5300명, 5400명, 5500명, 5600명, 5700명, 5800명, 5900명, 6000명, 6100명, 6200명, 6300명, 6400명, 6500명, 6600명, 6700명, 6800명, 6900명, 7000명, 7100명, 7200명, 7300명, 7400명, 7500명, 7600명, 7700명, 7800명, 7900명, 8000명, 8100명, 8200명, 8300명, 8400명, 8500명, 8600명, 8700명, 8800명, 8900명, 9000명, 9100명, 9200명, 9300명, 9400명, 9500명, 9600명, 9700명, 9800명, 9900명, 10000명	

⑤ 표절률이 변경되는 것을 확인할 수 있습니다.



The screenshot shows the Copy Killer interface after applying the exclusion settings. The similarity score has decreased to 13%. The interface layout is the same as the previous screenshot, but the '적용' button is now disabled, and the '비교 문서' list shows that the previously excluded items are no longer present.

비율	문서 제목	행동
73%	검사문서와 동일한 문서 제목	
23%	검사문서와 동일한 문서 제목2	
21%	한국사능력검정시험 응시자가 100명, 200명, 300명, 400명, 500명, 600명, 700명, 800명, 900명, 1000명, 1100명, 1200명, 1300명, 1400명, 1500명, 1600명, 1700명, 1800명, 1900명, 2000명, 2100명, 2200명, 2300명, 2400명, 2500명, 2600명, 2700명, 2800명, 2900명, 3000명, 3100명, 3200명, 3300명, 3400명, 3500명, 3600명, 3700명, 3800명, 3900명, 4000명, 4100명, 4200명, 4300명, 4400명, 4500명, 4600명, 4700명, 4800명, 4900명, 5000명, 5100명, 5200명, 5300명, 5400명, 5500명, 5600명, 5700명, 5800명, 5900명, 6000명, 6100명, 6200명, 6300명, 6400명, 6500명, 6600명, 6700명, 6800명, 6900명, 7000명, 7100명, 7200명, 7300명, 7400명, 7500명, 7600명, 7700명, 7800명, 7900명, 8000명, 8100명, 8200명, 8300명, 8400명, 8500명, 8600명, 8700명, 8800명, 8900명, 9000명, 9100명, 9200명, 9300명, 9400명, 9500명, 9600명, 9700명, 9800명, 9900명, 10000명	
6%	한국사능력검정시험 응시자가 100명, 200명, 300명, 400명, 500명, 600명, 700명, 800명, 900명, 1000명, 1100명, 1200명, 1300명, 1400명, 1500명, 1600명, 1700명, 1800명, 1900명, 2000명, 2100명, 2200명, 2300명, 2400명, 2500명, 2600명, 2700명, 2800명, 2900명, 3000명, 3100명, 3200명, 3300명, 3400명, 3500명, 3600명, 3700명, 3800명, 3900명, 4000명, 4100명, 4200명, 4300명, 4400명, 4500명, 4600명, 4700명, 4800명, 4900명, 5000명, 5100명, 5200명, 5300명, 5400명, 5500명, 5600명, 5700명, 5800명, 5900명, 6000명, 6100명, 6200명, 6300명, 6400명, 6500명, 6600명, 6700명, 6800명, 6900명, 7000명, 7100명, 7200명, 7300명, 7400명, 7500명, 7600명, 7700명, 7800명, 7900명, 8000명, 8100명, 8200명, 8300명, 8400명, 8500명, 8600명, 8700명, 8800명, 8900명, 9000명, 9100명, 9200명, 9300명, 9400명, 9500명, 9600명, 9700명, 9800명, 9900명, 10000명	
5%	한국사능력검정시험 응시자가 100명, 200명, 300명, 400명, 500명, 600명, 700명, 800명, 900명, 1000명, 1100명, 1200명, 1300명, 1400명, 1500명, 1600명, 1700명, 1800명, 1900명, 2000명, 2100명, 2200명, 2300명, 2400명, 2500명, 2600명, 2700명, 2800명, 2900명, 3000명, 3100명, 3200명, 3300명, 3400명, 3500명, 3600명, 3700명, 3800명, 3900명, 4000명, 4100명, 4200명, 4300명, 4400명, 4500명, 4600명, 4700명, 4800명, 4900명, 5000명, 5100명, 5200명, 5300명, 5400명, 5500명, 5600명, 5700명, 5800명, 5900명, 6000명, 6100명, 6200명, 6300명, 6400명, 6500명, 6600명, 6700명, 6800명, 6900명, 7000명, 7100명, 7200명, 7300명, 7400명, 7500명, 7600명, 7700명, 7800명, 7900명, 8000명, 8100명, 8200명, 8300명, 8400명, 8500명, 8600명, 8700명, 8800명, 8900명, 9000명, 9100명, 9200명, 9300명, 9400명, 9500명, 9600명, 9700명, 9800명, 9900명, 10000명	

8.3 카피킬러 에듀

글쓰기 윤리 자료 찾기 어려우시죠? 카피킬러 에듀에 다 있습니다!

카피킬러 캠퍼스 회원에게만 제공되는 강의, 자료, QnA로 한 번에 해결하세요^^.

표절검사의 기준!

# 카피킬러캠퍼스

카피킬러는 표절없는 바람직한 학술문화를 지원합니다.





사용 매뉴얼



표절예방 필수코스,  
카피킬러 활용법



올바른 인용/출처 표기법



출처생성기



연구윤리 자가점검표



부당한 중복게재 예방법



로그아웃

마이페이지

공지사항	교육자료	자주묻는질문
뉴스레터   8월   자연어를 이해하는 AI 기술 기업, 무하유		2019.08.16
공지   고객센터 운영시간 변경 안내		2019.08.16
업데이트   8월   기능추가 및 성능개선		2019.07.31
뉴스레터   7월   수치로 확인하는 카피킬러 DB		2019.07.17

1588-9784

고객센터 평일 09:00~18:00  
(주말 및 공휴일 휴무)

원격지원  
원클릭 고객센터원 서비스



Copy Killer CAMPUS  
카피킬러에듀 바로가기

“ 외국인 유학생을 위한  
한국어 논문작성과 글쓰기 윤리 ”

상시수강  
이수증 발급됩니다.

수강신청 >



학습윤리, 글쓰기윤리,  
연구윤리 교육전문  
최신 연구동향과  
교육자료 제공



동영상강의, 실시간강의,  
방문강의 제공  
원하는 방법으로 편하게  
수강하세요.

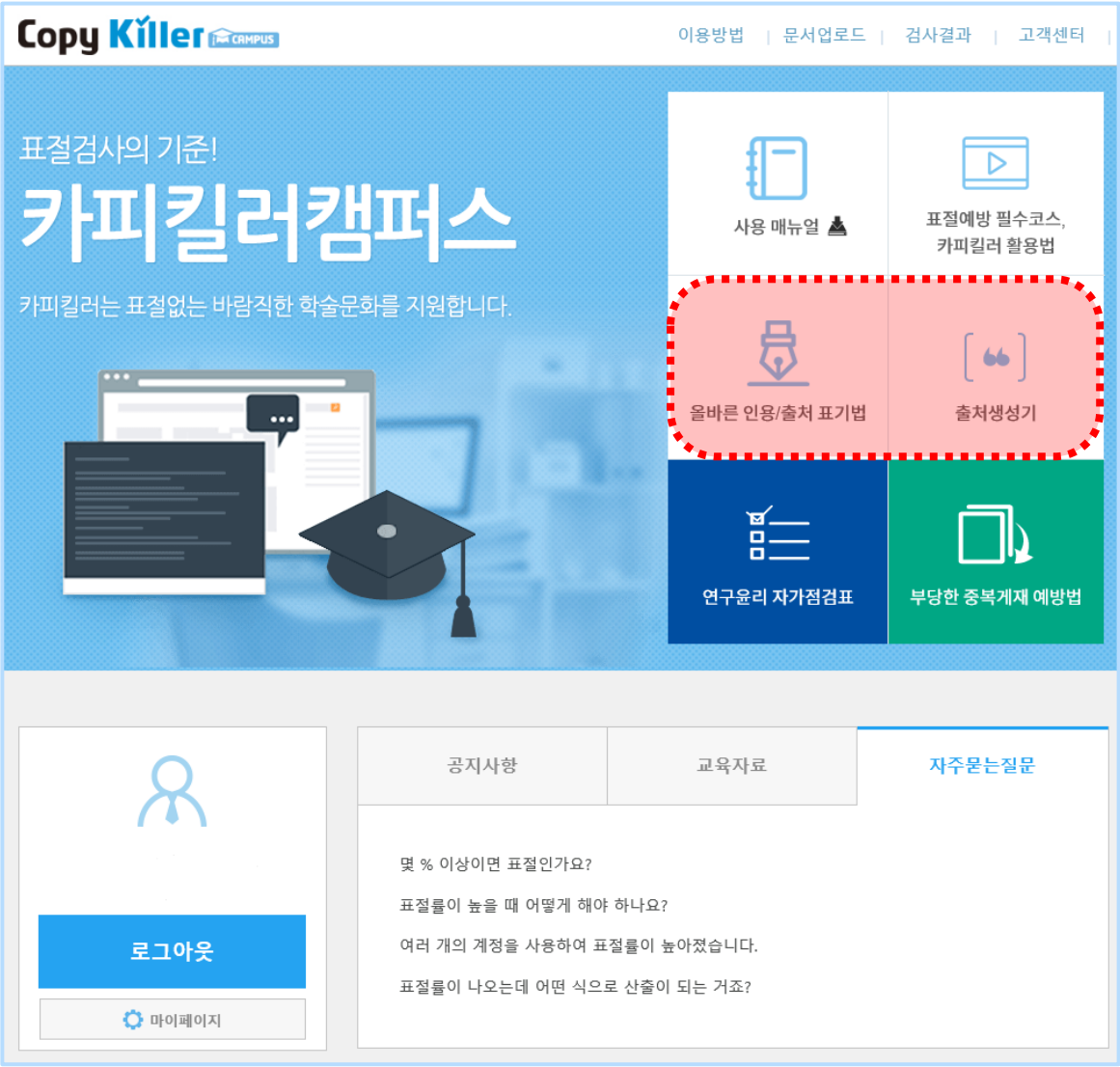



버스, 지하철에서  
모바일로 수강 가능  
자투리 시간 이용해서  
편하게 수강하세요.



8.4 글쓰기 도구

카피킬러는 여러분의 편리한 글쓰기 위해 다양한 글쓰기 도구를 지원합니다.  
카피킬러 캠퍼스 메인 화면 중앙에서 글쓰기 도구를 이용할 수 있습니다.






**올바른 인용/출처 표기법**

인용출처표기법 읽어봐도 모르겠다고요  
카피킬러가 한번에 정리해드립니다.

[바로가기 >](#)



**출처생성기**

간단한 정보입력으로 올바른 출처를  
생성할 수 있습니다.

[바로가기 >](#)

8.5 자주 묻는 질문

카피킬러를 이용하다 궁금한 점이 있다면 고객센터의 '자주묻는질문'을 확인해보세요.

Copy Killer CAMPUS

이용방법 | 문서업로드 | 검사결과

고객센터

표절검사의 기준!

카피킬러캠퍼스

카피킬러는 표절없는 바람직한 학술문화를 지원합니다.

사용 매뉴얼

표절예방 필수코스, 카피킬러 활용법

올바른 인용/출처 표기법

출처생성기

연구윤리 자가점검표

부당한 중복게재 예방법

로그아웃

마이페이지

공지사항

교육자료

자주묻는질문

몇 % 이상이면 표절인가요?

표절률이 높을 때 어떻게 해야 하나요?

여러 개의 계정을 사용하여 표절률이 높아졌습니다.

표절률이 나오는데 어떤 식으로 산출이 되는 거죠?

전체	사용안내	교육정보	자주묻는질문	보도자료
번호	분류	제목		조회 수
41	자주 묻는 질문	*추천팁   검사시간은 얼마나 소요되나요?		25972
40	자주 묻는 질문	*추천팁   표절률이 높을 때 어떻게 해야 하나요?		50713
39	자주 묻는 질문	*추천팁   이미 발간/게재된 문서를 검사하면 표절률이 높게 나오나요?(비교문서 제외)		31473
38	자주 묻는 질문	*추천팁   여러 아이디로 검사해서 표절률이 높아졌을 경우 어떻게 하나요?		42572

표절검사의 기준! 카피킬러

표절 없는 올바른  
학습문화를 만들겠습니다.



 고객센터 [help@copykiller.com](mailto:help@copykiller.com)

본 문서는 지정된 수신인만을 위한 것이며, 부정경쟁방지 및 영업비밀의 보호에 관한 법률을 포함하고 있습니다. 본 문서에 포함된 정보의 전부 또는 일부를 무단으로 제3자에게 공개, 배포, 복사 또는 사용하는 것은 엄격히 금지됩니다.