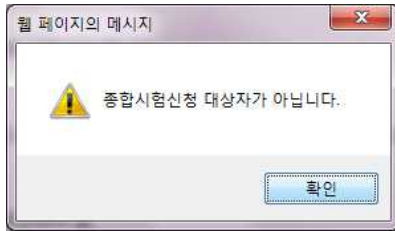


<종합시험 신청 매뉴얼-학생용>

■ 신청 : 종합정보시스템→기타신청→종합시험신청

- 종합시험 신청 자격 미달자(차수 및 취득학점 부족)는 신청이 불가합니다.



- 화면 하단 유의사항 숙지 후 신청

대학원졸업시스템 > 졸업사정 > 종합시험신청

[조회] [저장]

년도	2021	학기	10 1학기	학번	
----	------	----	--------	----	--

이름	대학원구분	학위과정	입학구분
영문이름	학과/전공	차수	입학일자
주민등록번호	성별	학점상태	병역구분
입사구분	기숙사(방)	입사일자	별점

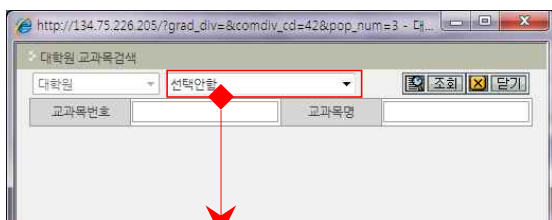
전공기초.전공과목	교과목명	학점
전공기초.전공과목	교과목명	학점
전공기초.전공과목	교과목명	학점

유의사항

- 저장 후 수정이 불가하므로, 반드시 당해 학기에 응시할 과목 모두 선택한 후 저장해야 함. **(본인이수과목 중 전공기초 1과목, 전공과목 1과목. 총 2과목 신청)**
- 신청 후 당해 학기에 응시하지 않고자 하는 경우에는 신청기간 내 "신청취소" 가능함
- 단, 과목 변경은 불가하므로 신중히 선택하여 저장하여 주시고, 부득이한 경우 산업문화대학원 행정지원실(890-1192) 로 문의
- 돋보기 클릭이 되지 않을 경우 조치사항

Internet Explorer → 도구 → 호환성 보기 설정 → 이 웹 사이트 추가 → deu.ac.kr 기입한 후 추가 버튼을 누른 후 사용하시기 바랍니다.

- 검색 버튼을 누르면 아래와 같은 검색 창이 나타남.



- 학과 선택하여 조회하면 해당 학과의 교과목 조회 가능, 응시할 과목 모두 선택 후 저장하면 신청완료
- 저장 후 "수정"은 불가하므로 반드시 과목을 정확히 확인한 후 신청하시기 바랍니다.

< 교과목 선택 참고사항 >

- 교과목 검색 시 동일한 교과목이 여러개 보이는 경우, 화면 왼쪽 상단의 **과목별 취득내역을 참고**하여 해당 교과목으로 신청. (교과목코드가 헛갈리는 경우 행정지원실로 문의)
- 현재 기준의 교과목 코드이므로, 목록에 없는 과목을 수강한 경우에는 검색창에서 검색되는 과목으로 선택해도 무방함. 단, 학과코드(교과목코드 앞 두 자리) 확인 후 신청
- 본인이 이수한 교과목과 현재 교과목의 이수구분(전공기초⇔전공과목)이 변경된 경우, 학과사무실에 문의하여 가능하면 현재 교과목 기준으로 신청

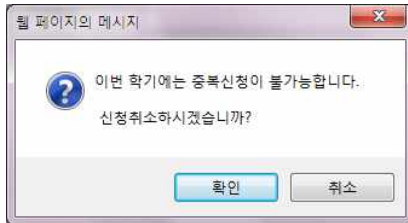
■ 신청 취소

- 당해 학기 응시 사항을 취소하고자 할 경우 취소 가능.
- 신청 완료(저장) 후 '신청취소' 버튼 보임



The screenshot shows the top section of a web application form. It includes fields for '년도' (Year) set to '2012', '학기' (Semester) set to '20 2학기', and '학번' (Student ID). On the right side, there are two buttons: '초기화' (Reset) and '신청취소' (Cancel Application). The '신청취소' button is highlighted with a red rectangular box.

- “신청취소” 버튼 누르면 아래 팝업창이 나타남.



- “확인” 하면 취소 완료됨
- 취소 후 재신청은 절대 불가하므로 신중히 선택해야 합니다.